

VODIČ ZA BRZO PODEŠAVANJE **WI-FI MESH**

AirTies 4290



 **AirTies**

Komplet za bežičnu mrežu

 **SKYSAT**

SBB


POVEZIVANJE I PODEŠAVANJE WI-FI MESH UREĐAJA

- 1 Jednu od bežičnih jedinica AirTies 1 postavite u blizinu home gateway/modema/rutera, a zatim ih povežite mrežnim kablom Ethernet. 3



- ! Molimo da pre podešavanja odstranite zaštitnu plastiku sa proizvoda.

- 2 Adapter 2 najpre priključite na jedinicu, a zatim i u utičnicu. Uključite jedinicu.



- 3 Posle nekoliko sekundi će LED indikator bele boje početi da treperi. Sačekajte da LED indikator počne da svetli neprekidno.



- 4 Za kraj podešavanja, na svoj mobilni uređaj instalirajte aplikaciju **AirTiesWiFi**.



AirTiesWiFi



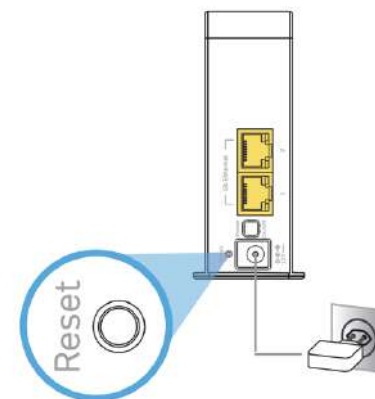
- 5 Sledite uputstva u mobilnoj aplikaciji. Taj postupak ne bi trebalo da traje duže od nekoliko minuta.

Ako uređaj od vas zahteva upis šifre, upišite šifru Wi-Fi Password, koja je odštampana na nalepnici na dnu bežične jedinice AirTies.

NAPOMENE

a) Resetovanje fabričkih podešavanja

Za resetovanje na fabrička podešavanja za pet sekundi pritisnite taster za reset (Nalazi se u malom otvoru na zadnjoj strani uređaja). Za pritisnjanje tastera za reset možete upotrebiti metalnu spajalicu ili ivicu olovke. Kad pokrenete ovaj postupak, LED indikatori na prednjoj strani uređaja će treperiti i jedinica će se ponovo pokrenuti s fabričkim podešavanjima (postupak traje približno tri minuta).



b) Ako ste izmenili mrežna podešavanja, zapišite ih ovde:

Ime mreže:

Šifra za pristupanje mreži:

Šifra korisničkog interfejsa:

c) Načini rada

2,4 GHz: 802.11b, 802.11g, 802.11n (HT20), 802.11n (HT40),
 5 GHz: 802.11a, 802.11n (HT20), 802.11n (HT40), 802.11ac
 (VHT20), 802.11ac (VHT40),
 802.11ac (VHT80)

d) [Airties Wireless Networks] izjavljuje da je radio oprema modela [Air 4920] u skladu s direktivom 2014/53/EU. Ceo tekst deklaracije o skladu s EU je na raspolaganju na web adresi: www.airties.com/declarations-of-conformity.html

PODEŠAVANJE U APLIKACIJI

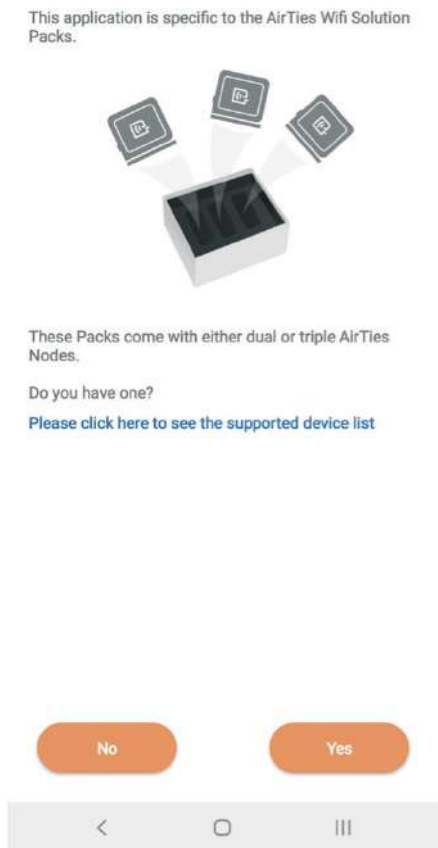


AirtiesWiFi

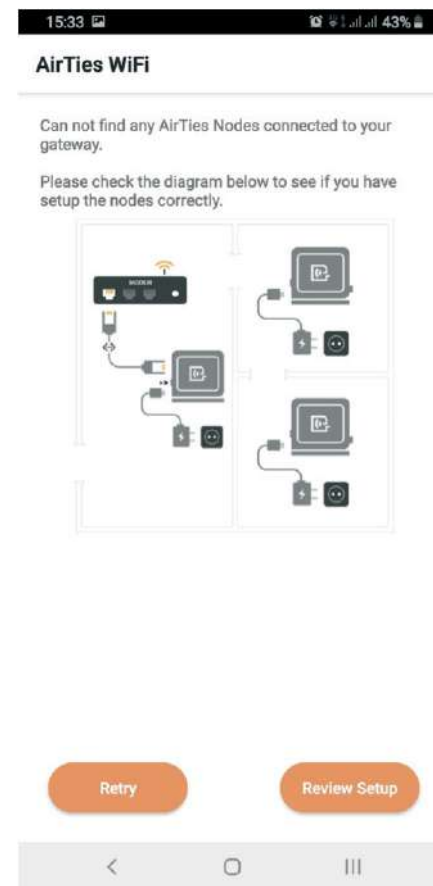
- 1 Otvorite aplikaciju AirTiesWiFi na svom mobilnom uređaju.
- 2 Posle pokretanja aplikacije, najpre vidimo uvod u Setup - uspostavljanje. Izaberemo **Continue**.



3 Sledeći prikaz. Izaberemo **Yes**.

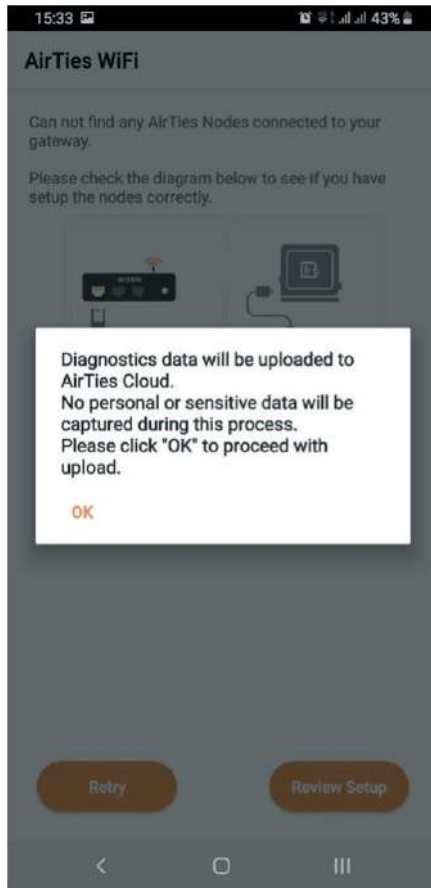


a.) Ako se veza »node« (čvor = mesh uređaj) i modema nije uspostavila, dobijamo sledeći prikaz. Moramo proveriti da li su AirTies uređaj i modem pravilno povezani i da li imaju električno napajanje.

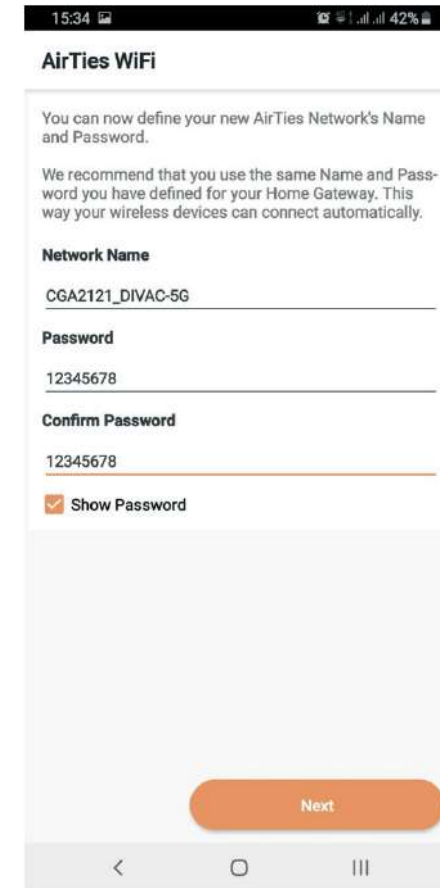


Kad završimo proveru i uverimo se da je sve pravilno povezano, izaberemo **Retry**.

b.) Ako nam se pojavi sledeća poruka, biramo **OK**.



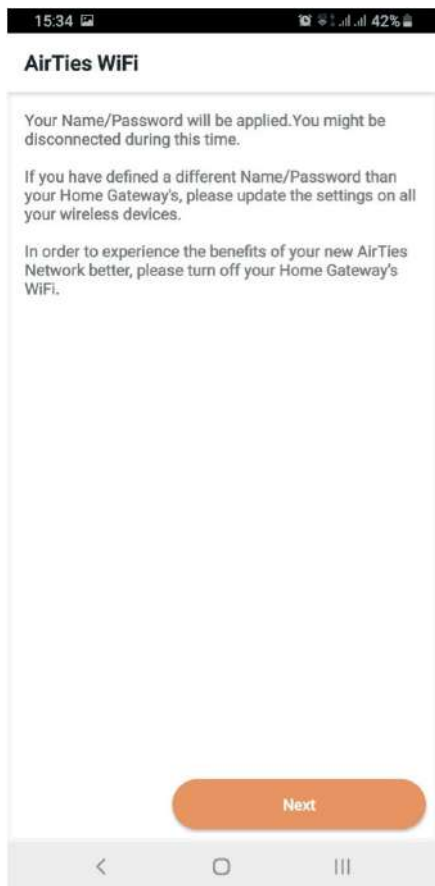
4 Kad aplikacija potvrdi povezanost AirTies uređaja sa home gateway/modemom/ruterom, prikazuje nam se sledeće:



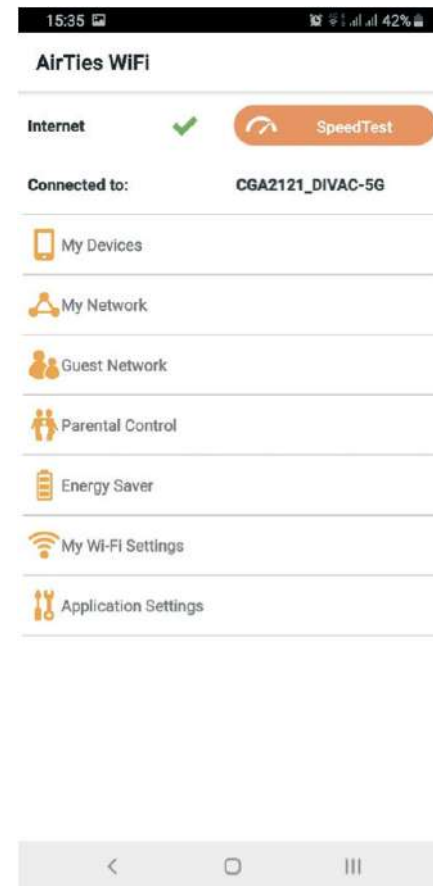
Na ovoj strani po želji uređujemo ime Wi-Fi mreže (SSID) i šifru za pristup Wi-Fi mreži. Posle upisa podataka, biramo **Next**.

! Potrebno je da ime Wi-Fi mreže sadrži minimum 3 karaktera, dok šifra za pristup treba da sadrži minimum 8 karaktera.

- 5 Posle potvrde uspešnog podešavanja imena mreže i šifre, biramo **Next**.



- 6 Otvoriće se glavni meni iz kojeg proizilaze posebne stavke za podešavanje važnijih osobina usluge i konfiguracije dodatnih mogućnosti.



- ! Kad završimo instaliranje Wi-Fi mreže koju emituje podešeni AirTies Wi-Fi mesh sistem, potrebno je povezati se na modem i isključiti wifi uslugu.

ZAŠTITNA UPUTSTVA

Molimo da pažljivo pročitate ova uputstva. Postupanje u suprotnosti s ovim uputstvima može biti opasno i/ili nezakonito. U celini ste odgovorni za način korišćenja vašeg proizvoda i za posledice njegove upotrebe. Garancija za proizvod neće važiti ako proizvod koristite u suprotnosti s uputstvima i uslovima u ovom dokumentu.

Zaštita i održavanje

- Pre uključivanja uređaja treba odstraniti plastični omotač.
- Otvori na vrhu i na dnu uređaja su namenjeni provetranju. Zbog sigurnog i pouzdanog rada uređaja i sprečavanja pregrevanja, ove otvore ne smete prekrivati ili zatvarati.
- Uređaj nikada ne smete smestiti u blizini radijatora ili drugog izvora toplote. Takođe ga ne smete ugrađivati, osim ako ste se pobrinuli za adekvatno provetranje.
- Proizvod ne uključujte na mestima gde je upotreba bežičnih proizvoda zabranjena ili može da prouzrokuje interferenciju ili rizik (bolnice, ambulante, zdravstvene ustanove itd.).
- Isključite bežični uređaj kada se nalazite na području eksplozije ili na području gde se zahteva isključivanje dvosmernih radijskih uređaja i elektronskih uređaja da biste sprečili interferenciju.
- Deci zabranite pristup uređaju i njegovim komponentama i ne dozvolite im da se igraju uređajem. Mogu da se povrede ili da povrede druge ili da oštete uređaj. Uređaj sadrži male oštre delove koji mogu da prouzrokuju povrede ili da se skinu i prouzrokuju gušenje.
- Uređaj ima zaštitu protiv pregrevanja koja može da se uključi automatski ako se uređaj pregreje zbog neobičnih uslova okoline ili načina upotrebe. U tom slučaju će LED indikatori za mrežu s frekvencijom 2,4 GHz i 5 GHz 20 sekundi treperiti u CRVENOJ boji i proizvod će se prebaciti u stanje pripremljenosti. Uređaj se za to vreme ne može koristiti i uključuje se automatski kad se temperatura aparata spusti na uobičajenu vrednost.
- Uređaj sadrži predajnik i prijemnik. Kad je uključen, prima i emituje energiju preko radijskih frekvencija. Pri upotrebi uređaja u blizini nekih medicinskih aparata kao što su pejsmejkeri i slušni aparati, morate biti pažljivi. Svi bežični proizvodi su osetljivi na interferenciju koja može da utiče na njihov rad.
- Oprema koja može da prouzrokuje smetnje u radu aparata uključuje plafonske ventilatore, domaće sigurnosne sisteme, mikrotalasne pećnice, lične računare i bežične telefone (slušalica i baza), velike metalne površine i predmete kao što su staklo, izolirani zidovi, akvarijumi, ogledala i zidovi od cigle i betona.
- Ovaj uređaj je u skladu s ograničenjima EU za izloženost zračenju, kao što je definisano za oblasti van kontrole. Ovaj uređaj morate podesiti i koristiti na razdaljini od bar 20 cm između izvora zračenja i svog tela.

- Najviša potrošnja uređaja povezanog s mrežom u spremnom stanju je 6,2 W.
- Ako ova uputstva ne poštujete, uređaj može da potroši više energije nego što je potrebno. Probe su sprovedene u skladu sa standardima CENELEC EN50385 i EN 62311.
- Sklad s Direktivom za radio opremu 2014/53/EU. U skladu s članovima 10.8(a) i 10.8(b) Direktive za radio opremu - u donjoj tabeli su prikazane informacije o korišćenim frekventnim pojasevima i najvećoj energiji za radio frekvenciju za bežične proizvode AirTies koji su na prodaju u EU:

Područje frekvencije (MHz)	Upotrebljeni kanali	Do EIRP (dBm/mW)
2400-2483.5	1-13	OFDM: 19,9 dBm (97,7 mW) CCK: 17,9 dBm (61,7 mW)
5150-5250	36-48	22,9 dBm (195 mW)
5250-5350	52-64	22,9 dBm (195 mW) s TPC* 19,9 dBm (97,7 mW) brez TPC*
54700-5725	100-140	29,9 dBm (977 mW) s TPC* 26,9 dBm (490 mW) brez TPC*

*TPC: Transmit Power Control (upravljanje snage predajnika)

- Uređaj je namenjen samo unutrašnjoj upotrebi na sobnoj temperaturi s radom u području frekvencije između 5150 i 5350 MHz. Uređaj ne stavljajte u veoma hladne, veoma tople, veoma vlažne ili veoma suve prostorije.
- U slučaju eventualne eksplozivne atmosfere, morate postupiti u skladu sa svim objavljenim uputstvima i na zahtev isključiti ovaj uređaj ili bilo koji drugi bežični uređaj. Područja gde postoji mogućnost eksplozivne atmosfere su benzinske pumpe, potpalublja, objekti za čuvanje ili prevoz goriva ili hemikalija kao i područja gde vazduh sadrži hemikalije ili deliće kao što su žitarice, prašina ili razleteli metalni deliće.
- Upotrebljavajte samo uređaj za napajanje koji je priložen uz proizvod. Bilo koje drugo napajanje može da ošteti aparat. Štetu prouzrokovanu na taj način ne pokriva garancija.
- Za pravilan rad se uverite da ste priložene kablove priključili na adekvatne priključke.
- Osim u otvor RESET I, u otvore uređaja nikada ne ubacujte nikakve predmete jer možete dotaći tačke pod naponom ili tačke kratkog spoja što može uzrokovati požar, eksploziju ili električni udar i trajno oštetiti uređaj.
- NE uključujte i ne isključujte uređaj i nemojte ga iznova pokretati ako izlazi gas.
- NE pokušavajte da rastavite uređaj ili bilo koji njen dodatak uključujući uređaj za napajanje.
- NE pokušavajte da popravljate uređaj za napajanje i pripadajući kabl.

- Uređaj nikada ne polivajte tečnošću i ne koristite ga u blizini vode (npr. pored kade ili bazena, u mokrom podrumu itd.)
- NE izlažite uređaj vlazi, prašini ili tečnostima koje razjedaju materijal.
- Izbegavajte upotrebu uređaja tokom nevremena.
- Izbegavajte upotrebu uređaja na neposrednoj sunčevoj svetlosti.
- NE koristite uređaj napolju i uverite se da se sve instalacije nalaze u zatvorenim prostorijama da biste izbegli rizik električnog udara.
- Uređaj pre čišćenja potpuno isključite. Uređaj je potpuno isključen samo kada je električni uređaj za napajanje isključen iz električne mreže. Ne koristite tečna sredstva za čišćenje niti sprejeve. Za čišćenje koristite vlažnu krpnu.
- Pre servisiranja proizvoda kabl za napajanje uvek izvucite iz utičnice, a isključite i sve druge kablove ako ih ima. Vaš proizvod mora servisirati stručan serviser pod sledećim uslovima:
 - ako su kabl za napajanje ili utičnica oštećeni ili iskidani,
 - ako je uređaj poliven tečnošću,
 - ako je proizvod bio izložen kiši ili vodi,
 - ako ni pored poštovanja uputstava za upotrebu uređaj ne radi pravilno,
 - ako je uređaj pao ili je oštećeno kućište,
 - ako uređaj radi neuobičajeno što ukazuje na potrebu za servisiranjem.

Uticaj na funkcionisanje medicinske opreme

Pratite pravila i propise bolnica i drugih zdravstvenih ustanova. Ne koristite uređaj na mestima gde je to zabranjeno. U bolnicama, klinikama ili u drugim zdravstvenim ustanovama uređaj isključite, ako se tako zahteva. Zahtevi su namenjeni sprečavanju eventualne interferencije s radom osetljive medicinske opreme.

Ljudi sa slušnim aparatima ili implantatima mogu da osele interferencijsku buku kad koriste bežične uređaje ili se takav uređaj nalazi u njihovoj blizini. Nivo interferencije zavisi od slušnog aparata i udaljenosti od izvora interferencije, zato udaljevanjem od izvora možemo smanjiti interferenciju. Za druga rešenja možete da se posavetujete i sa svojim proizvođačem slušnih pomagala.

Proizvođači pejsmejkera za izbegavanje interferencija preporučuju razdaljinu od najmanje 20 cm između mobilnog uređaja i pejsmejkera.

Molimo, posavetujte se sa svojim lekarom u vezi sa tim da li ovaj uređaj utiče na rad vašeg medicinskog aparata.

Postupanje i prenošenje

- S uređajem postupajte pažljivo da izbegnete oštećenja. Ne spuštajte ga na zemlju, ne izvijajte i ne udarajte.

Pravilno odlaganje proizvoda

(električni i elektronski otpaci)




Oznake na proizvodu ili pripadajućim uputstvima pokazuju da ga pri kraju životnog veka ne smete odložiti zajedno s drugim otpadom iz domaćinstva. Da biste sprečili eventualni zdravstveni rizik ili rizike iz okruženja (zbog nekontrolisanog odlaganja otpada) i pomogli u trajnoj ponovnoj upotrebi sirovina, molimo vas da proizvod izdvojite od ostalih vrsta otpadaka i da ga reciklirate. Domaći korisnici treba da se obrate trgovcu gde ste proizvod kupili, ili lokalnom servisu gde će vas posavetovati gde i kako da dostavite uređaj da bi bio odložen na adekvatan način. U preduzećima se treba obratiti dobavljačima i proveriti uslove u kupoprodajnim ugovorima. Proizvod ne spada u običan otpad.

Proizvod koristi softverska rešenja razvijena na bazi softvera otvorenog koda. Softver ovakvog tipa je licenciran pod specifičnim uslovima koji važe za ovu vrstu softverskih rešenja (npr. GPL, LGPL itd.). Detaljne informacije o važećim licencama i licencnim uslovima možete potražiti preko korisničkog interfejsa. Upotrebom ovog proizvoda ste saglasni da ste pročitali licencne ugovore i da se slažete da važe za vas. Ako u uslovima piše da imate pravo na izvorni kod ovog softverskog rešenja, preduzeće AirTies će vam uz plaćanje na zahtev obezbediti izvorni kod.

Za kopiju izvornog koda pošaljite pismeni zahtev e-poštom na adresu osrb@airties.com ili običnom poštom na adresu:

AirTies Wirelecs Convnunicatloni Mlthat UluQnlQ Sokak No, 23 Esentepe,
P.K. 34394 Sisli ISTANBUL/Turska

OTKLANJANJE GREŠAKA

Indikatori LED	Stanje	Boja Indikatora	Način rada	Trajanje	Stanje identifikacija	Objašnjenje	Preporučene mere
 NAPAJANJE	Uređaj isključen	isključen/ neosvetljen	-	-	A	-	Po želji uključite uređaj. Druge mere nisu potrebne.
	Uređaj uključen	Bela	Neprekidno (bez treperenja)	-	B	-	Mere nisu potrebne. Ako je uređaj bio upravo uključen, sačekajte bar dva minuta da jedinica završi postupak pokretanja.
	Uređaj nije spreman	Bela	Treperi	-	C	-	Mere nisu potrebne. Molimo sačekajte.
 5 GHz	Bežična mreža je aktivna i uređaj je uspostavio snažnu aktivnu radio vezu s mrežom mesh	Zelena	Treperi	50 ms isključen 5000 ms uključen	D	-	Mere nisu potrebne.
	Bežična mreža je aktivna i uređaj ima slabu radijsku vezu s mrežom mesh	Crvena	Neprekidno (bez treperenja)	-	E	-	Uređaj postavite bliže drugom uređaju u mreži mesh.
	Radio veza nije aktivna ili uređaj traži radijsku aktivnost	isključen/ neosvetljen	-	-	F	-	Mere nisu potrebne.
	Veza WPS se uspostavlja	Zelena	Ravnomerno treperi	-	G	-	Mere nisu potrebne.
	WPS je uspešno uspostavljen	Zelena	Neprekidno (bez treperenja)	-	H	Ovaj način rada je privremen i traje približno 5 sekundi, a onda LED indikator prelazi u jedan od sledećih načina: 1) Mreža mesh sa snažnim signalom (stanje D) 2) Mreža mesh sa slabim signalom (stanje E)	Ako je LED indikator crven (stanje E), aparat postavite bliže drugom uređaju u mreži mesh. Ako je LED indikator zelen, druge mere nisu potrebne.
	Uređaj nije konfigurisan	Zelena	Ravnomerno treperi	4000 ms isključen 4000 ms uključen	I	Ako su na uređaju konfigurisana fabrička podešavanja i nije povezan sa mrežom (npr. uređaj nije kablovskom vezom povezan s modemom)	Konfigurirajte uređaj (pratite uputstva u vodiču za brzo podešavanje)
 2.4 GHz	Bežična mreža je aktivna, uređaj je podešen i nema radio vezu s mrežom mesh	Zelena	Neprekidno (bez treperenja)	-	J	Prva dostupna tačka (kablovska veza s modemom)	Mere nisu potrebne.
	Mreža mesh je podešena na prijemniku, veza nije uspostavljena.	Crvena	Treperi	1000 ms isključen 1000 ms uključen	K	Dostupna tačka je deo mreže mesh, ali ne može da nađe druge partnere u mreži	Uverite se da su drugi uređaji u mreži mesh uključeni i dovoljno blizu za povezanost.
	WPS nije uspešno uspostavljen	Crvena	-	-	L	Ovaj način rada je privremen i traje približno pet sekundi, a zatim LED indikatori prelaze nazad na način na koji je uređaj radio pre probe povezivanja WPS	Ako veza nije uspešno uspostavljena, probajte da postavite uređaj bliže drugom uređaju koji je već povezan u mrežu mesh (npr. u stanju D).

OPŠTI USLOVI ZA SBB USLUGE IZMENE I DOPUNE BR. 1

I

„Serbia Broadband – Srpske kablovske mreže“ d.o.o. Beograd dana 22.06.2020. godine ovim putem vrši izmene i dopune Opštih uslova od dana 07.04.2020. godine (u daljem tekstu: Opšti uslovi) koji su objavljeni na web strani www.sbb.rs, utvrđujući posebne uslove u pogledu usluge Wi-Fi Mesh na način kako je to određeno u narednim tačkama..

II

OPIS USLUGE I KORISNICI KOJI IMAJU PRAVO NA USLUGU

Wi-Fi Mesh je dodatna Internet usluga koja uključuje napredne funkcije za bežičnu mrežu kao što su celovita i pouzdana pokrivenost prostora Wi-Fi signalom, roditeljska zaštita, veća stabilnost mreže, Wi-Fi bez gubitka brzine na priključnoj tački, upravljanje mrežom preko web interfejsa i/ili aplikacije Android i iOS, kao i SSID koji obezbeđuje kvalitetan Wi-Fi servis na svim uređajima u kući, koji rade na 5 GHz i 2,4 GHz.

Wi-Fi Mesh je na raspolaganju naručiocima elektronskih komunikacijskih usluga SBB-a, koji uključuju pristup Internetu na fiksnoj lokaciji (u daljem tekstu: naručilac ili korisnik).

Korisnicima Wi-Fi Mesh usluge SBB u skladu sa Ponudom sa cenovnikom obezbeđuje korišćenje opreme za upotrebu ove usluge, kao i njeno podešavanje i održavanje, podršku strankama u pristupu Wi-Fi mreži i otklanjanju grešaka.

Usluga Wi-Fi Mesh je namenjena upotrebi naručiocima, odn. korisnicima koji se u skladu sa pozitivnim propisima smatraju potrošačima ili se njihovi modeli upotrebe usluga ne razlikuju od načina i obima upotrebe u potrošačkom segmentu i u isto vreme ispunjavaju uslove za zaključenje ugovora u skladu sa Opštim uslovima.

Robne marke, odnosno marke usluga ponuđača i povezanih privrednih društava su zaštićene robne marke/ marke usluga i bez unapred date pismene saglasnosti vlasnika, ovi brendovi se ne smeju koristiti. Znaci koji nisu registrovani kao robne marke/usluge zaštićeni su pravilima koja se tiču obezbeđenja zaštite autorskih prava.

AKTIVACIJA USLUGE

Za upotrebu usluge Wi-Fi Mesh potrebno je adekvatno podešavanje Wi-Fi Mesh opreme i registracija, putem mobilne aplikacije AirTiesWi-Fi koja je dostupna u Google Play ili Apple App Store. Aplikacija korisnicima omogućava pristup informacijama o vlastitoj Wi-Fi Mesh mreži koje poboljšavaju korisničko iskustvo i omogućavaju dijagnozu i uklanjanje problema sa radom. SBB će nakon ugovaranja usluge Wi-Fi Mesh korisniku dati na korišćenje Wi-Fi Mesh opremu s priloženim uputstvima za podešavanje. Ako korisnik navedenu opremu u vlasništvu SBB-a ošteti, uništi ili ustupi drugome, obavezuje se da SBB-u isplati celokupnu njenu protivvrednost u odnosu na Ponudu sa cenovnikom.

Za upotrebu usluge Wi-Fi Mesh naručilac mora koristiti računar, tablet, pametni telefon, prenosni računar ili sličan korisnički uređaj koji omogućava bežičnu Wi-Fi komunikaciju.

CENA I OBRAČUN

Naknade za korišćenje usluge SBB Wi-Fi Mesh određene su važećom Ponudom sa cenovnikom SBB-a koja je dostupna na sajtu www.sbb.rs. Pretplata se obračunava na mesečnom računuu za elektronske komunikacijske usluge SBB-a.

OBIM USLUGA I OGRANIČENJA

Korisnik razume i slaže se da usluga Wi-Fi Mesh, zbog osobina i ograničenja tehnologije, upotrebe infrastrukture, koncepta i svrhe mreže i usvojenih standarda, nije namenjena za sredinu gde je potrebna apsolutno neprekidna veza sa internetom ili veza određene pojasne širine ili veza s određenim drugim osobinama (određen ping, kašnjenje, jitter i sl.) ili gde postoji rad drugih elektronskih komunikacionih usluga koje zavise od takve veze od kritičnog značaja za aktivnosti ili druge interese naručioca i gde bi nefunkcionisanje usluge ili funkcionisanje sa smanjenim potencijalom s obzirom na očekivani moglo da prouzrokuje štetu (kritično okruženje). Naručilac u kritičnom okruženju, svesno koristi uslugu Wi-Fi mesh iako okruženje sa velikom elektromagnetnom interferencijom ili sa velikim brojem Wi-Fi mreža u okolini, utiče na njenu raspoloživost.

Osobine i uslovi za obezbeđivanje usluga pristupa internetu na korisničkom mestu priključka koji korisniku obezbeđuje SBB, definisani su Opštim uslovima i uputstvima za uslugu Wi-Fi Mesh. Brzina prenosa podataka tokom upotrebe dodatne usluge Wi-Fi Mesh je ograničena brzinom internet mreže na korisničkom mestu priključka kao i mogućim smetnjama bežičnog prenosa podataka na lokaciji gde se usluga sprovodi. Naručilac razume i slaže se da na kvalitet bežične veze utiče način postavljanja i pozicioniranja Wi-Fi Mesh opreme u prostoriji, osobine i tehničke karakteristike uređaja korisnika koji se povezuju u bežičnu mrežu Wi-Fi Mesh (računari, pametni telefoni i sl.), izvori električnih smetnji, velike površine i predmeti (staklo, izolovani zidovi, zidovi od cigle i betona i sl.), kao i drugi izvori definisani u uputstvima za podešavanje Wi-Fi Mesh opreme, dostupnim na www.sbb.rs.

Korisnik je odgovoran za bilo kakvu štetu koja bi nastala zbog nepravilne ili neovlašćene upotrebe ili zloupotrebe usluge Wi-Fi Mesh ili opreme koja je povezana s njom. Korisnik je dužan da se uzdrži svih aktivnosti koje bi mogle uticati na celovitost, sigurnost i raspoloživost usluge i isključivo je odgovoran za sadržinu podataka koji se posreduju i čuvaju sa uslugom.

SBB ne preuzimaju odgovornost za eventualne teškoće pri pristupanju internetu, za eventualne greške u uspostavljanju veze, za bilo kakav gubitak, štetu, otuđivanje ili menjanje podataka, zapisa ili aplikacija koje korisnik šalje, prima, posreduje ili čuva u okviru mreže Wi-Fi Mesh kao i mreža ili opreme koja je sa tom mrežom povezana. Korisnik izričito izjavljuje da su mere za zaštitu aplikacija i uređaja koje povezuje s internetom upotrebom usluge Wi-Fi Mesh isključivo njegova odgovornost i prihvatanjem ovih posebnih uslova korišćenjem usluge, oslobađa SBB svake odgovornosti za posledice koje nastaju kao rezultat veze s internetom upotrebom usluge Wi-Fi Mesh.

ODRŽAVANJE I OTKLANJANJE GREŠAKA

SBB će nastojati da usluga Wi-Fi Mesh radi neometano, SBB ne odgovara za nefunkcionisanje usluge Wi-Fi Mesh, koja je posledica: izvođenja hitnih radova na održavanju mreže, više sile ili neočekivanih kvarova. U slučaju nefunkcionisanja usluge Wi-Fi Mesh, SBB će u najkraćem mogućem roku pristupiti otklanjanju problema.

SBB će obezbediti tehničku podršku u upotrebi usluge zavisno od želje korisnika i njegovih podešavanja upravljanja mreže preko aplikacije AirTiesWi-Fi, saglasno Ponudi sa cenovnikom.

III

U svemu ostalom što nije regulisano ovim posebnim uslovima, primenjuju se Opšti uslovi od 7.4.2020. godine.

IV

Ove izmene i dopune broj 1 Opštih uslova za SBB usluge stupaju na snagu dana 22.06.2020. godine.



 AirTies



Više informacija na:

www.airties.com

www.sbb.rs

www.skysat.co.rs

AT	BE	BG	CH	CY	CZ	DE	DK
EE	ES	FI	FR	GB	HU	IE	IS
IT	LT	LU	NL	NO	PL	PT	SE
SI	SK	TR	US				



FCC ID: Z3WAIR49200

MP-00000063161



REV20062017